

PRECIOSA

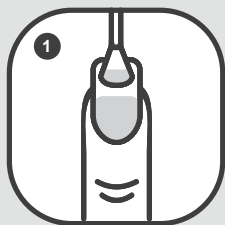
Crystal FAERIE

FOR NAILS

Crystal Faerie tvoří kombinace dvoušpiček a kuliček z českého křišťálu, které jsou individuálně měřené, tvarované a leštěné pro dosažení nejvyšší brilance. Právě tato receptura zajišťuje maximální plochu pro odraz světla a činí z Crystal Faerie nejtřpytivější produkt ve své kategorii.

Návod k použití

Pro dosažení nejlepších výsledků doporučujeme, aby Crystal Faerie aplikovali manikérka či manikér. Crystal Faerie je určeno k úpravě povrchu nehtů a je nutné jej nanášet na vrstvu laku nebo gelu, případně na speciální manikérské lepidlo. Běžná lepidla nejsou pro aplikaci vhodná. Vystavení paprskům UV záření při gelové aplikaci nijak neovlivní lesk a třpyt křišťálu ani další vlastnosti Crystal Faerie.



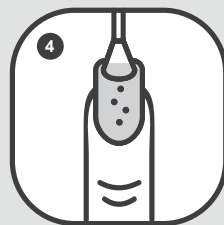
1. Naneste první vrstvu laku na nehty nebo gelu. Nechte dokonale zaschnout.



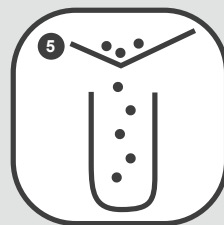
2. Další krok provádějte vždy na jednom nehtu po druhém. Naneste druhou vrstvu laku na nehty či gelu, případně speciální manikérské lepidlo. Nehet s ještě vlhkým lakem umístěte nad malou nádobku či podložku a posypte povrch křišťálem Crystal Faerie.



3. Pokud je to třeba, křišťál jemně přitlačte k nehtu a nechte dokonale zaschnout. Doporučujeme využít kosmetický či manikérský štěteček.



4. Po stranách kolem křišťálových kamínků naneste ještě jednu tenkou vrstvu laku. Tím docílíte maximální výdrže Crystal Faerie.



5. Křišťál Crystal Faerie, který zůstal na podložce, nasype zpět do lahvičky pro další použití.

Odstranění

Pro odstranění Crystal Faerie z nehtů použijte odlakovač nebo prostředek určený k odstranění gelového laku na nehty.

VAROVÁNÍ: Tento produkt není vhodný pro děti do 12 let, hrozí vdechnutí nebo spolknutí křišťálových částíček. Crystal Faerie slouží pouze k dekorativním účelům a nejedná se o hračku.