

PRECIOSA

Nažehlovací aplikace


NÁVOD K APLIKACI A PÉČI

Těší nás, že se chystáte rozzářit váš šatník křišťálovou aplikací, kterou tvoří broušené křišťálové kameny Preciosa. Prosím, dbejte níže popsaného návodu k aplikaci a péči.




❶ Připravte si textil, který je odolný k žehlení do 200 °C. Dále budete potřebovat žehličku (ideálně bez otvorů na páru, ale lze použít i parní žehličku), pečicí papír a tvrdou podložku (karton, stůl, žehlicí prkno).


❷ Látku umístěte na tvrdou podložku (karton, stůl, žehlicí prkno).



❸ Vystříhnete si motiv a ponechte cca 3 mm fólie od krajních krystalů.



❹ Sejměte aplikaci z bílého papíru. Papír už nebudete potřebovat.



❺ Aplikaci, kterou nyní držíte na průhledném silikonu přiložte na látku na místo, kde ji chcete aplikovat (stranou s plochými kameny směrem dolů a silikonovou stranou nahoru).



❻ Na aplikaci položte pečicí papír (nebo vrstvu bavlněné látky). Přiložte žehličku a zažehlete. Žehličku v prvních několika vteřinách pouze přiložte a až následně pomaličku jemně přejíždějte po aplikaci.

Látka	Gramáž (g/m ²)	Čas žehlení při dané teplotě (vteřiny)		
		120 °C	150 °C	200 °C
Bavlna	50–200	48 s	28 s	8 s
Denim	250–400	60 s	34 s	10 s

Řiďte se časem zažehlování, který je uveden v tabulce. Doporučujeme ideální teplotu na zažehlování 150 °C.



❼ Po nažehlení nechte aplikaci vychladnout po dobu 10 minut a daný den ji neperte (ani ručně ani v pračce).



❽ Jemně odstraňte průhlednou fólii. Pokud jsou nějaké kamínky uvolněné, zakryjte motiv průhlednou fólií a pečicím papírem/bavlněnou látkou a postup opakujte znovu, vždy však s ohledem na odolnost látky.



❾ Aplikaci je možné prát v pračce na jemný program na 60 °C i sušit v sušičce. Doporučujeme textil obrátit na ruby. S opatrností žehlete.

Rozzářte svůj look dalšími třpytivými kousky z dílny Preciosa!

WWW.PRECIOSA-ESHOP.COM